

## Un seul produit... plusieurs fonctions

La gamme DO.Tatto se compose de :

**Interrupteurs tactiles Bus**, jusqu'à 9 commandes, avec une sonde de température et d'humidité intégrée.

**Thermostats avec affichage**, contrôle rotatif de la température et trois autres commandes.



Gestion de tous les types de points lumineux.



Motorisation, rideaux et occultations en général.



Gestion multimédia, portes, alarme, etc. Les possibilités sont multiples.



Contrôle intégré de la température et de l'humidité.



COMMANDES TACTILES AVEC SONDE INTÉGRÉE



Chaque commande du DO.Tatto peut être configurée avec une pression simple courte et prolongée, ainsi qu’avec la paume de la main courte et prolongée.



L’interface de contrôle et le verre personnalisé avec les icônes sont vendus séparément pour garantir la flexibilité maximale lors de la conception et de la programmation. Seulement 6 produits pour répondre à tous vos besoins !

**D-KP-85** : configurable en 1, 2, 4 et 6 touches (plus “paume de la main”), disponible avec sonde de température (**D-KP-85-T**) ou sonde d’humidité et de température (**D-KP-85-TH**).

**D-KP-125** : configurable en 1, 2, 3, 4, 5, 6 et 9 touches (plus “paume de la main”), disponible avec sonde de température (**D-KP-125-T**) ou sonde d’humidité et de température (**D-KP-125-TH**).



La surface en verre trempé est résistante et facile à nettoyer.

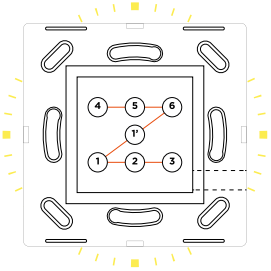
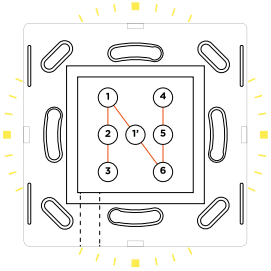
Système d’installation flexible conforme à toutes les normes européennes, D60, 502 et 503.



Si des boîtes rondes D60 ou 502 sont utilisées, le montage vertical et horizontal est sélectionnable même après l’installation. Tous les modèles sont compatibles avec les boîtes rondes D60 ou 502. Les modèles KP-125-xx (dimension 125x85 mm) sont également compatibles avec la boîte 503.

Tatto 85x85 mm équipé de 6 commandes

Elle peut être montée selon deux configurations : “Type N” (horizontale) avec éventuellement une sonde placée en bas, ou “Type Z” (verticale) avec éventuellement une sonde positionnée à droite. La numérotation des boutons reste identique dans les deux configurations. Certains modèles sont disponibles avec une fonction de contrôle de la température et de l’humidité.

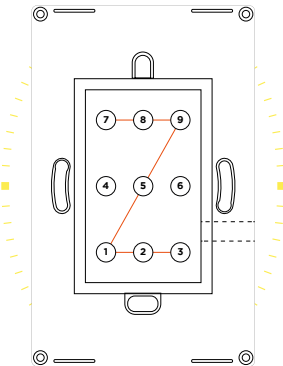
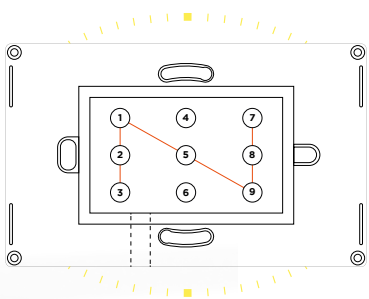


Code produit	Modèle	Note
D-KP-85	86	6 + 6 commandes individuelles + 1 + 1 multiples
D-KP-85-T	96	6 + 6 commandes individuelles + 1 + 1 multiples + 1 sonde de température
D-KP-85-TH	76	6 + 6 commandes individuelles + 1 + 1 multiples + 1 sonde de température et d’humidité

Interrupteur tactile 125x85mm – 9 boutons

L’interrupteur peut être monté en “Type N” (horizontal) avec une sonde éventuelle en bas, ou en “Type Z” (vertical) avec une sonde éventuelle sur le côté droit. La numérotation des boutons reste inchangée.

Disponible, selon le modèle, avec contrôle de la température et de l’humidité.



Code produit	Modèle	Note
D-KP-125	89	9 + 9 commandes individuelles + 1 + 1 multiples
D-KP-125-T	99	9 + 9 commandes individuelles + 1 + 1 multiples + 1 sonde de température
D-KP-125-TH	100	9 + 9 commandes individuelles + 1 + 1 multiples + 1 sonde de température et d’humidité



VERRES DE FINITION

Verre avec Icônes D-GLASS\* - X - XX - XX - X - X  
Uniquement Icônes D-CARD - XX - XX - X - X

Couleur  
B (Nero)  
W (Bianco)  
S (Sabbia)

Dimension et format  
85= 85x85mm  
125= 125x85mm

Fonctions de commandes  
SL= Générique  
SM= Motorisation  
MX= Mixte


Quantité icônes

Variante

Blanc (W)



Sable (S)



Noir (B)



\*Il est possible de remplacer soi-même la carte d'icônes insérée dans la poche du verre (D-GLASS) à tout moment en achetant l'un des codes D-CARD.

Verres carrés 85x85 mm



GÉNÉRIQUE

Code produit	Montage N	Montage Z
D-GLASS-x-85-SL-1 D-CARD-85-SL-1		
D-GLASS-x-85-SL-2 D-CARD-85-SL-2		
D-GLASS-x-85-SL-4 D-CARD-85-SL-4		
D-GLASS-x-85-SL-6 D-CARD-85-SL-6		

MOTORISATION

Code produit	Montage N	Montage Z
D-GLASS-x-85-SM-1A D-CARD-85-SM-1A		
D-GLASS-x-85-SM-2A D-CARD-85-SM-2A		
D-GLASS-x-85-SM-2B D-CARD-85-SM-2B		
D-GLASS-x-85-SM-3A D-CARD-85-SM-3A		

MIXTE

Code produit	Montage N	Montage Z
D-GLASS-x-85-MX-4-001 D-CARD-85-MX-4-001		
D-GLASS-x-85-MX-4-002 D-CARD-85-MX-4-002		
D-GLASS-x-85-MX-6-001 D-CARD-85-MX-6-001		

MIXTE

Code produit	Montage N	Montage Z
D-GLASS-x-85-MX-6-002 D-CARD-85-MX-6-002		
D-GLASS-x-85-MX-6-003 D-CARD-85-MX-6-003		
D-GLASS-x-85-MX-6-004 D-CARD-85-MX-6-004		

Verres rectangulaires  
125x85 mm



GÉNÉRIQUE

Code produit	Montage N	Montage Z
D-GLASS-x-125-SL-1 D-CARD-125-SL-1		
D-GLASS-x-125-SL-2 D-CARD-125-SL-2		
D-GLASS-x-125-SL-3 D-CARD-125-SL-3		
D-GLASS-x-125-SL-4 D-CARD-125-SL-4		
D-GLASS-x-125-SL-5 D-CARD-125-SL-5		
D-GLASS-x-125-SL-6 D-CARD-125-SL-6		
D-GLASS-x-125-SL-9D CARD-x-125-SL-9		

MOTORISATION

Code produit	Montage N	Montage Z
D-GLASS-x-125-SM-1A D-CARD-125-SM-1A		
D-GLASS-x-125-SM-1B D-CARD-125-SM-1B		
D-GLASS-x-125-SM-2A D-CARD-125-SM-2A		
D-GLASS-x-125-SM-2B D-CARD-125-SM-2B		
D-GLASS-x-125-SM-3A D-CARD-125-SM-3A		

MIXTE

Code produit	Montage N	Montage Z
D-GLASS-x-125-MX-3-001 D-CARD-125-MX-3-001		
D-GLASS-x-125-MX-3-002 D-CARD-125-MX-3-002		
D-GLASS-x-125-MX-4-001 D-CARD-125-MX-4-001		
D-GLASS-x-125-MX-4-002 D-CARD-125-MX-4-002		
D-GLASS-x-125-MX-5-001 D-CARD-125-MX-5-001		
D-GLASS-x-125-MX-5-002 D-CARD-125-MX-5-002		
D-GLASS-x-125-MX-5-003 D-CARD-125-MX-5-003		
D-GLASS-x-125-MX-5-004 D-CARD-125-MX-5-004		
D-GLASS-x-125-MX-6-001 D-CARD-125-MX-6-001		
D-GLASS-x-125-MX-6-002 D-CARD-125-MX-6-002		
D-GLASS-x-125-MX-6-003 D-CARD-125-MX-6-003		
D-GLASS-x-125-MX-6-004 D-CARD-125-MX-6-004		
D-GLASS-x-125-MX-9-001 D-CARD-125-MX-9-001		
D-GLASS-x-125-MX-9-002 D-CARD-125-MX-9-002		
D-GLASS-x-125-MX-9-003 D-CARD-125-MX-9-003		
D-GLASS-x-125-MX-9-004 D-CARD-125-MX-9-004		
D-GLASS-x-125-MX-9-005 D-CARD-125-MX-9-005		
D-GLASS-x-125-MX-9-006 D-CARD-125-MX-9-006		

# THERMOSTATS ET COMMANDES TACTILES AVEC AFFICHAGE




3 commandes librement programmables pour la gestion de lumières, moteurs ou autres

Les thermostats sont disponibles avec des icônes sérigraphiées et sans mode «Ghost».



Parfaitement intégrés dans notre gamme DO.Tatto, les thermostats permettent un contrôle utilisateur de la température et de l'humidité directement depuis un mini écran intégré. La connexion avec une sonde distante ou un contact de fenêtre est disponible pour une gestion optimisée de l'énergie.




**D-CT-125-W**  
(sonde de température)  
**D-CTH-125-W**  
(sonde de température et d'humidité)  
**D-C2T-125-W**  
(deux zones de température)

Thermostat série TATTO - GLASS tactile (4 boutons et un rotatif), une zone de température (sonde T° et U% intégrées), affichage à 2 chiffres rétroprojeté sur verre.  
Fonctions : été/hiver, PWM, 0-10V et trois vitesses, borne aux pour sonde externe, communication sur Bus.  
Finition BLANCHE en verre. Encastrément 503.  
Dimension extérieure 125x85 mm



**D-CT-125-B**  
(sonde de température)  
**D-CTH-125-B**  
(sonde de température et d'humidité)  
**D-C2T-125-B**  
(deux zones de température)

Thermostat série TATTO - GLASS tactile (4 boutons et un rotatif), une zone de température (sonde T° et U% intégrées), affichage à 2 chiffres rétroprojeté sur verre.  
Fonctions : été/hiver, PWM, 0-10V et trois vitesses, borne aux pour sonde externe, communication sur Bus.  
Finition NOIRE en verre. Encastrément 503.  
Dimension extérieure 125x85 mm



**D-CT-125-S**  
(sonde de température)  
**D-CTH-125-S**  
(sonde de température et d'humidité)  
**D-C2T-125-S**  
(deux zones de température)

Thermostat série TATTO - GLASS tactile (4 boutons et un rotatif), une zone de température (sonde T° et U% intégrées), affichage à 2 chiffres rétroprojeté sur verre.  
Fonctions : été/hiver, PWM, 0-10V et trois vitesses, borne aux pour sonde externe, communication sur Bus.  
Finition SABLE en verre. Encastrément 503.  
Dimension extérieure 125x85 mm



**D-CT-85-W**  
(sonde de température)  
**D-CTH-85-W**  
(sonde de température et d'humidité)  
**D-C2T-85-W**  
(deux zones de température)

Thermostat série TATTO - GLASS tactile (4 boutons et un rotatif), une zone de température (sonde T° et U% intégrées), affichage à 2 chiffres rétroprojeté sur verre.  
Fonctions été/hiver, PWM, 0-10V et trois vitesses, borne aux pour sonde externe, communication sur Bus.  
Finition BLANCHE en verre. Encastrément 502 ou Ø60.  
Dimension extérieure 85x85 mm



**D-CT-85-B**  
(sonde de température)  
**D-CTH-85-B**  
(sonde de température et d'humidité)  
**D-C2T-85-B**  
(deux zones de température)

Thermostat série TATTO - GLASS tactile (4 boutons et un rotatif), une zone de température (sonde T° et U% intégrées), affichage à 2 chiffres rétroprojeté sur verre.  
Fonctions été/hiver, PWM, 0-10V et trois vitesses, borne aux pour sonde externe, communication sur Bus.  
Finition NOIRE en verre. Encastrément 502 ou Ø60.  
Dimension extérieure 85x85 mm



**D-CT-85-S**  
(sonde de température)  
**D-CTH-85-S**  
(sonde de température et d'humidité)  
**D-C2T-85-S**  
(deux zones de température)

Thermostat série TATTO - GLASS tactile (4 boutons et un rotatif), une zone de température (sonde T° et U% intégrées), affichage à 2 chiffres rétroprojeté sur verre.  
Fonctions été/hiver, PWM, 0-10V et trois vitesses, borne aux pour sonde externe, communication sur Bus.  
Finition SABLE en verre. Encastrément 502 ou Ø60.  
Dimension extérieure 85x85 mm